



## Demande de CARTE(S) « INSULAIRE »

- **Ce dossier doit être rempli par le propriétaire** (ou le locataire) ayant sa résidence principale, secondaire ou professionnelle sur l'île.
- **Le dossier concerne le demandeur, son conjoint et tous ses apparentés (enfants, petits-enfants, ...) demandant une carte.**
- Pensez à joindre une photo d'identité pour chacun.
- Le dossier complété est à déposer en gare maritime. Aucun dossier incomplet ne sera traité.

**Une fois votre dossier déposé, la validité de votre carte 2004/2005 sera exceptionnellement prolongée durant son traitement.**

Les nouvelles cartes délivrées auront une durée de validité de 2 ans.

### **NOUVEAU !**

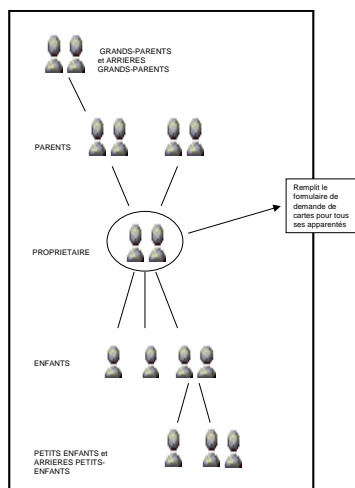
- Cartes d'abonnement gratuites :  
les personnes dont la carte « insulaire » ou « préférentiel » ne sera pas renouvelée du fait du changement des critères d'attribution bénéficieront gratuitement d'une carte donnant droit au tarif abonné (-35%) pendant 1 an.
- Spécial insulaires :  
1 aller-retour gratuit pour 10 allers-retours réservés et achetés !

Renseignements complémentaires :  
Gare maritime de Brest  
02 98 80 80 80  
[cartes@pennarbed.fr](mailto:cartes@pennarbed.fr)

## NOUVEAUX CRITERES D'ATTRIBUTION DES CARTES

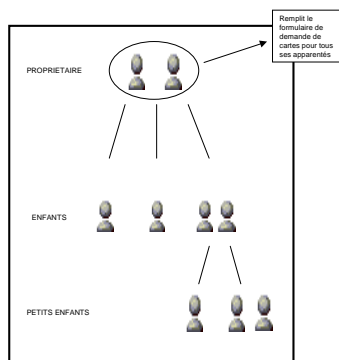
Les catégories suivantes bénéficieront du tarif insulaire voté par le Conseil Général :

### 1) les insulaires en résidence principale



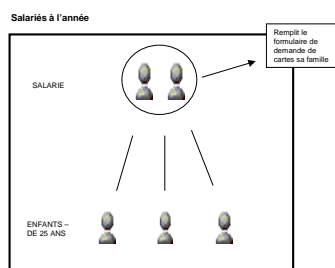
- **les résidents principaux** : personnes ayant leur résidence principale toute l'année sur l'île (en qualité de propriétaire ou de locataire). Outre le résident, le conjoint et leurs enfants de moins de 25 ans bénéficieront du même statut.
- **apparentés aux résidents principaux** : parents, grands-parents, enfants de 25 ans et plus, conjoints de ceux-ci, petits-enfants et conjoints de ceux-ci.

### 2) les insulaires en résidence secondaire



- **les résidents secondaires en pleine propriété** : propriétaires d'une résidence secondaire sur l'île. Outre le résident, le conjoint et leurs enfants de moins de 25 ans bénéficieront du même statut.
- **apparentés aux résidents secondaires** : enfants de 25 ans et plus, et conjoints de ceux-ci, petits-enfants et conjoints de ceux-ci.
- **les résidents secondaires en indivision - SCI** : propriétaire d'une résidence secondaire sur l'île en indivision – SCI. Outre le résident ou l'actionnaire, son conjoint bénéficie des mêmes dispositions.

### 3) les salariés sur les îles



- **les salariés à l'année sur l'île** : personnes qui occupent une activité professionnelle toute l'année sur l'île, de même que leur conjoint et leurs enfants de moins de 25 ans. Cartes délivrées pour 1 an.
- **les salariés saisonniers sur l'île** : personnes qui occupent une activité professionnelle saisonnière sur l'île. Carte délivrée pour la durée du contrat.

**JUSTIFICATIFS A PRODUIRE PAR LES DEMANDEURS  
PREALABLEMENT A LA DELIVRANCE DE CARTE**

	<b>Justificatifs à produire</b>
<b>Résidents principaux</b>	<p><b>Pour justifier de la résidence principale :</b> Partie supérieure de l'avis d'imposition prouvant la résidence principale sur l'île ou photocopie du bail de location (pour les locataires en résidence principale sur l'île) ou pour Ouessant, copie de la taxe d'habitation</p> <p><b>Pour le conjoint du résident :</b> Photocopie du livret de famille ou du certificat de concubinage ou du PACS</p> <p><b>Pour les enfants de moins de 25 ans :</b> Photocopie du livret de famille</p>
<b>Apparentés aux résidents principaux</b>	<p><b>Pour les enfants de plus de 25 ans et petits enfants :</b> Photocopie du ou des livrets de famille</p> <p><b>Pour les conjoints des enfants et petits enfants :</b> Photocopie du livret de famille ou du certificat de concubinage ou du PACS</p> <p><b>Pour les parents et grands parents :</b> Photocopie du ou des livrets de famille</p>
<b>Résidents secondaires en pleine propriété</b>	<p><b>Pour le résident :</b> Titre de propriété de l'habitation bâtie ou attestation notariale ou pour Ouessant, avis d'imposition des taxes foncières ou taxe d'habitation</p> <p><b>Pour le conjoint du résident :</b> Photocopie du livret de famille ou du certificat de concubinage ou du PACS</p> <p><b>Pour les enfants de moins de 25 ans :</b> Photocopie du livret de famille</p>
<b>Apparentés aux résidents secondaires</b>	<p><b>Pour les enfants de plus de 25 ans et petits enfants :</b> Photocopie du ou des livrets de famille</p> <p><b>Pour les conjoints des enfants et petits enfants :</b> Photocopie du livret de famille ou du certificat de concubinage ou du PACS</p>
<b>Résidents secondaires en indivision – SCI</b>	<p><b>Pour le résident :</b> Titre de propriété de l'habitation bâtie ou attestation notariale ou pour Ouessant, avis d'imposition des taxes foncières ou taxe d'habitation</p> <p><b>Pour le conjoint du résident :</b> Photocopie du livret de famille ou du certificat de concubinage ou du PACS</p>
<b>Salariés à l'année sur l'île</b>	<p><b>Pour le salarié :</b> Inscription au titre du registre du commerce et des sociétés ou du registre des métiers, prouvant la domiciliation sur l'île ou copie du contrat de travail ou attestation de l'employeur ou copie d'un arrêté de nomination, indiquant l'île comme résidence administrative ou (Ouessant) attestation de paiement de la taxe professionnelle</p> <p><b>Pour le conjoint du salarié :</b> Copie du livret de famille ou du certificat de concubinage ou du PACS</p> <p><b>Pour les enfants de moins de 25 ans :</b> Photocopie du livret de famille</p>
<b>Salariés saisonniers sur l'île</b>	<p><b>Pour le salarié :</b> Copie du contrat de travail ou attestation de l'employeur ou copie d'un arrêté de nomination, indiquant l'île comme résidence administrative</p>

NB : les photos seront de qualité identité (norme AFNOR NF Z12010 du 22 mai 1990, format 35/45)

**Demande de  
CARTE(S) « INSULAIRE »**

Rayer les mentions inutiles :

Ouessant	Résidence principale
Molène	Résidence secondaire
Sein	Salarié sur l'île

DEMANDEUR	CONJOINT
<p><b>Nom :</b>  <b>Prénom :</b>  <b>Date de naissance :</b></p> <p>Adresse sur l'île :                      Tél fixe :                      Tél mobile :</p>	

**FAMILLE - APPARENTES** (non propriétaires ou locataires) :

<p>Nom :                      Prénom :                      Date de naissance :                      Lien de parenté avec le demandeur :                      Adresse principale :</p> <p>Tél fixe / mobile :</p> <p>Retrait de la carte <input type="checkbox"/> en gare de  <input type="checkbox"/> par courrier</p>	<p>Nom :                      Prénom :                      Date de naissance :                      Lien de parenté avec le demandeur :                      Adresse principale :</p> <p>Tél fixe / mobile :</p> <p>Retrait de la carte <input type="checkbox"/> en gare de  <input type="checkbox"/> par courrier</p>
<p>Nom :                      Prénom :                      Date de naissance :                      Lien de parenté avec le demandeur :                      Adresse principale :</p> <p>Tél fixe / mobile :</p> <p>Retrait de la carte <input type="checkbox"/> en gare de  <input type="checkbox"/> par courrier</p>	<p>Nom :                      Prénom :                      Date de naissance :                      Lien de parenté avec le demandeur :                      Adresse principale :</p> <p>Tél fixe / mobile :</p> <p>Retrait de la carte <input type="checkbox"/> en gare de  <input type="checkbox"/> par courrier</p>
<p>Nom :                      Prénom :                      Date de naissance :                      Lien de parenté avec le demandeur :                      Adresse principale :</p> <p>Tél fixe / mobile :</p> <p>Retrait de la carte <input type="checkbox"/> en gare de  <input type="checkbox"/> par courrier</p>	<p>Nom :                      Prénom :                      Date de naissance :                      Lien de parenté avec le demandeur :                      Adresse principale :</p> <p>Tél fixe / mobile :</p> <p>Retrait de la carte <input type="checkbox"/> en gare de  <input type="checkbox"/> par courrier</p>

Je soussigné

à

le

certifie l'exactitude des renseignements fournis

(signature)

Visa Mairie

**Demande de  
CARTE(S) « INSULAIRE »**

Rayer les mentions inutiles :

Ouessant	Résidence principale
Molène	Résidence secondaire
Sein	Salarié sur l'île

**DEMANDEUR**

**CONJOINT**

**Nom :**

**FAMILLE - APPARENTES** (non propriétaires ou locataires sur l'île) :

Nom : Prénom : Date de naissance : Lien de parenté avec le demandeur : Adresse principale :  Tél fixe / mobile : Retrait de la carte <input type="checkbox"/> en gare de <input type="checkbox"/> par courrier	Nom : Prénom : Date de naissance : Lien de parenté avec le demandeur : Adresse principale :  Tél fixe / mobile : Retrait de la carte <input type="checkbox"/> en gare de <input type="checkbox"/> par courrier
Nom : Prénom : Date de naissance : Lien de parenté avec le demandeur : Adresse principale :  Tél fixe / mobile : Retrait de la carte <input type="checkbox"/> en gare de <input type="checkbox"/> par courrier	Nom : Prénom : Date de naissance : Lien de parenté avec le demandeur : Adresse principale :  Tél fixe / mobile : Retrait de la carte <input type="checkbox"/> en gare de <input type="checkbox"/> par courrier
Nom : Prénom : Date de naissance : Lien de parenté avec le demandeur : Adresse principale :  Tél fixe / mobile : Retrait de la carte <input type="checkbox"/> en gare de <input type="checkbox"/> par courrier	Nom : Prénom : Date de naissance : Lien de parenté avec le demandeur : Adresse principale :  Tél fixe / mobile : Retrait de la carte <input type="checkbox"/> en gare de <input type="checkbox"/> par courrier

Je soussigné

à

le

certifie l'exactitude des renseignements fournis

(signature)